



Heart & Technology



LEGMAN KW DEBUT!

T A B L E L E G S E R I E S

レッグマンシリーズ KW 角型昇降テーブル脚 (3タイプ)

レッグマンシリーズに角型昇降テーブル脚が登場。
様々なシーンに対応できるように3種類の操作方法をラインアップ。

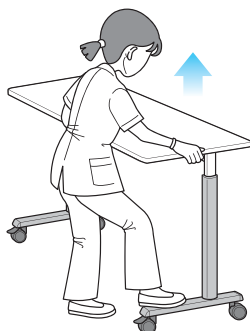


3種類の操作方法

KWタイプは、角型支柱に昇降機構を内蔵したテーブル用の脚部です。
使用する環境や操作する人、様々な用途に対応できるように3種類の操作方法をラインアップ。
KWタイプはテーブル脚の新たな展開を切り開く新製品です。

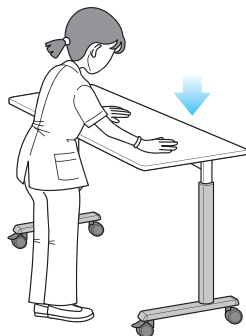
ラチェット式

上げるとき



上げるときは、足でテーブルのベースを踏みながら両手で天板を持ち上げると20mmピッチで上がります。

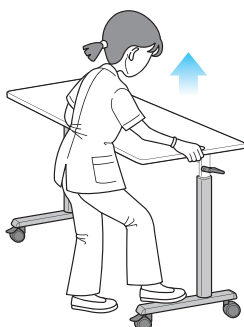
下げるとき



下げるときは、最上段まで上げるとラッチが解除されますので天板を押えゆっくりと最下段まで下げてください。

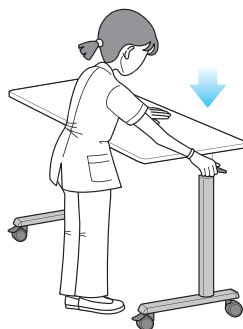
ラチェット・レバー解除式

上げるとき



上げるときは、足でテーブルのベースを踏みながら両手で天板を持ち上げると20mmピッチで上がります。

下げるとき

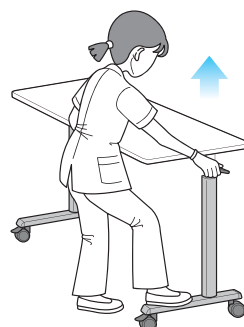


下げるときは、レバーを引き上げながら天板を押えたとゆっくりと下がります。任意の位置でレバーを離すと止まります

20mmピッチの任意の位置でレバーを離すと止まります

レバー操作式


上げるとき



上げるときは、レバーを引き上げながら足でテーブルのベースを踏み天板を持ち上げると上がります。

20mmピッチの任意の位置でレバーを離すと止まります

下げるとき



下げるときはレバーを引き上げながら天板を押えたとゆっくりと下がります。

20mmピッチの任意の位置でレバーを離すと止まります